





3. - MULTICAPA

3.1- TUBERIA MULTICAPA

TUBERIA MULTICAPA EN BARRA			TUBERIA MULTICAPA CON FORRO			
MEDIDA	CODIGO		MEDIDA	CODIGO		
16 – 4M.	TM16B		16 – 50M.	TM16R		
20 – 4M.	TM20B		16 – 50M.	TM16A		
25 – 4M.	TM25B		16 – 50M.	TM16N		
32 – 4M.	TM32B		20 – 50M.	TM20R		
TUBERIA MULTICAPA EN ROLLO			20 – 50M.	TM20A		
MEDIDA	CODIGO		20 – 50M.	TM20N		
16 – 25M.	TM1625		25 – 25M.	TM25R		
20 – 25M.	TM2025		25 – 25M.	TM25A		
25 – 25M.	TM2525		25 – 25M.	TM25N		
16 – 100M.	TM16100					
20 – 100M.	TM20100					
25 – 50M.	TM2550					
32 – 50M.	TM3250					

3.2- ACCESORIO MULTICAPA

MANGUITO MULTICAPA			TE MULTICAPA REDUCIDA			
MEDIDA	CODIGO		MEDIDA	CODIGO		
16	MM16		16-20-16	TEM162016		
20	MM20		16-25-16	TEM162516		
25	MM25		20-16-16	TEM201616		
32	MM32		20-16-20	TEM201620		
MANGUITO MULTICAPA REDUCIDO			20-20-16	TEM202016		
MEDIDA	CODIGO		20-25-20	TEM202520		
20-16	MM2016		25-16-16	TEM251616		
25-16	MM2516		25-16-20	TEM251620		
25-20	MM2520		25-16-25	TEM251625		
32-16	MM3216		25-16-20	TEM251620		
32-20	MM3220		25-16-25	TEM251625		
32-25	MM3225		25-20-16	TEM252016		
CODO MULTICAPA			25-20-20	TEM252020		
MEDIDA	CODIGO		25-20-25	TEM252025		
16	CM16		25-25-20	TEM252520		
20	CM20		25-32-25	TEM253225		
25	CM25		32-16-32	TEM321632		
32	CM32		32-20-32	TEM322032		
TE MULTICAPA			32-25-20	TEM322520		
MEDIDA	CODIGO		32-25-25	TEM322525		
16	TEM16		32-25-32	TEM322532		
20	TEM20		32-32-25	TEM323225		
25	TEM25		CODO MULTICAPA HEMBRA			
32	TEM32		MEDIDA	CODIGO		
CODO MULTICAPA PLACA			16 X 1/2"	CM1612		
MEDIDA	CODIGO		16 X 3/4"	CM1634		
16 X 1/2"	CMP1612		20 X 1/2"	CM2012		
20 X 1/2"	CMP2012		20 X 3/4"	CM2034		
20 X 3/4"	CMP2034		25 X 1/2"	CM2512		
25 X 3/4"	CMP2534		25 X 3/4"	CM2534		
			25 X 1"	CM251		
			32 X 3/4"	CM3234		
			32 X 1"	CM321		

PLACA			CODO MULTICAPA MACHO		
DESCRIPCION	CODIGO		MEDIDA	CODIGO	
PLACA	PLACA		16 X 1/2"	CMM1612	
			16 X 3/4"	CMM1634	
PLACA PLADUR	PLACAP		20 X 1/2"	CMM2012	
			20 X 3/4"	CMM2034	
CODO MULTICAPA PLADUR			25 X 1/2"	CMM2512	
MEDIDA	CODIGO		25 X 3/4"	CMM2534	
16 X 1/2"	CMPL1612		25 X 1"	CMM251	
			32 X 1"	CMM321	
CODO MULTICAPA TUERCA LOCA			MEDIDA	CODIGO	
20 X 1/2"	CMPL2012			16 X 1/2"	CML1612
TE MULTICAPA HEMBRA			20 X 1/2"	CML2012	
MEDIDA	CODIGO		20 X 3/4"	CML2034	
16 X 1/2"	TEM1612		25 X 3/4"	CML2534	
20 X 1/2"	TEM2012		DISTRIBUCION MULTICAPA		
20 X 3/4"	TEM2034		MEDIDA	CODIGO	
25 X 1/2"	TEM2512		25	DM25	
25 X 3/4"	TEM2534		20-16-16-16		
25 X 1"	TEM251		3/4"	DM34	
32 X 1"	TEM3234		20-16-16		
32 X 1"	TEM321				
ENLACE HEMBRA MULTICAPA			25-20-20-20	CM25202020	
MEDIDA	CODIGO		25-20-16-16	CM25201616	
16 X 1/2"	EHM1612		20-20-20-20	CM20201616	
16 X 3/4"	EHM1634		20-20-20-20	CM20202020	
20 X 1/2"	EHM2012		20-16-20-16	CM20162016	
20 X 3/4"	EHM2034		ENTRONQUE MACHO MULTICAPA		
20 X 1"	EHM201		MEDIDA	CODIGO	
25 X 1/2"	EHM2512		16 X 1/2"	EMM1612	
25 X 3/4"	EHM2534		16 X 3/4"	EMM1634	
25 X 1"	EHM251		20 X 1/2"	EMM2012	
32 X 3/4"	EHM3234		20 X 3/4"	EMM2034	
32 X 1"	EHM321		20 X 1"	EMM201	
RACOR LOCO MULTICAPA			25 X 1/2"	EMM2512	
MEDIDA	CODIGO		25 X 3/4"	EMM2534	
16 X 1/2"	RLM1612		25 X 1"	EMM251	
16 X 3/4"	RLM1634		32 X 3/4"	EMM3234	
20 X 1/2"	RLM2012		32 X 1"	EMM321	
20 X 3/4"	RLM2034		TAPON MULTICAPA		
20 X 1"	RLM201		MEDIDA	CODIGO	
25 X 1/2"	RLM2512		16	TAM16	
25 X 3/4"	RLM2534		20	TAM20	
25 X 1"	RLM251				
32 X 1"	RLM321				

VALVULA ESFERA MULTICAPA		ALARGADERA MULTICAPA			
MEDIDA	CODIGO		CODIGO		
16	VEM16		ALARGO		
20	VEM20				
25	VEM25				
32	VEM32				
VALVULA ESFERA MULTICAPA "U"		PROLONGADOR MULTICAPA			
MEDIDA	CODIGO		CODIGO		
16	VEMU16		PROLON		
20	VEMU20				
25	VEMU25				
VALVULA ESFERA MULTICAPA PALANCA		KIT VALVULA MULTICAPA PLADUR			
MEDIDA	CODIGO		CODIGO		
16	VEMP16		KVMP		
20	VEMP20				
25	VEMP25				
32	VEMP32				
MANDO VALVULA MULTICAPA		MANDO VALVULA MULTICAPA NEGRO			
					
MVMP	MVMR	MVMO	MVMPN	MVMRN	MVMON
COLECTOR		CASQUILLO INOX MULTICAPA			
MEDIDA	CODIGO		MEDIDA	CODIGO	
1" - 2 - 3/4"	CO1234		16	CI16	
1" - 3 - 3/4"	CO1334		20	CI20	
1" - 4 - 3/4"	CO1434		25	CI25	
1" - 2 - 1/2"	CO1212		32	CI32	
1" - 3 - 1/2"	CO1312		JUNTA ELECTROLISIS MULTICAPA		
1" - 4 - 1/2"	CO1412		MEDIDA	CODIGO	
3/4" - 2 - 1/2"	CO34212		16	JEM16	
3/4" - 3 - 1/2"	CO34312		20	JEM20	
3/4" - 4 - 1/2"	CO34412	25	JEM25		
3/4" - 5 - 1/2"	CO34512	32	JEM32		
CALIBRADOR ABOCARDADOR		JUNTA TORICA MULTICAPA			
MEDIDA	CODIGO		MEDIDA	CODIGO	
16 - 18 - 20	CA161820		16	JTM16	
20 - 25 - 32	CA202532		20	JTM20	
			25	JTM25	
			32	JTM32	
MAQUINA MULTICAPA		MUELLE INTERIOR MULTICAPA			
					
		16	20	25	32
		MIM16	MIM20	MIM25	MIM32
LUBRICANTE MULTICAPA		MUELLE EXTERIOR MULTICAPA			
					
		16	20	25	32
		MEM16	MEM20	MEM25	MEM32

4. - MULTICAPA COMPRESION					
4.1- ACCESORIO MULTICAPA COMPRESION					
MANGUITO MULTICAPA COMPRESION			MANGUITO MULTICAPA RED. COMPRESION		
MEDIDA	CODIGO		MEDIDA	CODIGO	
16	MMC16		20 – 16	MMC2016	
20	MMC20		25 – 20	MMC2520	
25	MMC25		32 – 25	MMC3225	
32	MMC32				
CODO MULTICAPA COMPRESION			TE MULTICAPA COMPRESION		
MEDIDA	CODIGO		MEDIDA	CODIGO	
16	CMC16		16	TEMC16	
20	CMC20		20	TEMC20	
25	CMC25		25	TEMC25	
32	CMC32		32	TEMC32	
CODO MULTICAPA HEMBRA COMPRESION			TE MULTICAPA HEMBRA COMPRESION		
MEDIDA	CODIGO		MEDIDA	CODIGO	
16 X 1/2"	CMC1612		16 X 1/2"	TEMC1612	
16 X 3/4"	CMC1634		20 X 1/2"	TEMC2012	
20 X 1/2"	CMC2012		20 X 3/4"	TEMC2034	
20 X 3/4"	CMC2034		25 X 3/4"	TEMC2534	
25 X 3/4"	CMC2534		32 X 1"	TEMC321	
25 X 1"	CMC251				
32 X 1"	CMC321				
CODO MULTICAPA MACHO COMPRESION			TE MULTICAPA REDUCIDA COMPRESION		
MEDIDA	CODIGO		MEDIDA	CODIGO	
16 X 1/2"	CMMC1612		16 – 20 – 16	TEMC162016	
20 X 1/2"	CMMC2012		20 – 16 – 20	TEMC201620	
20 X 3/4"	CMMC2034		25 – 16 – 25	TEMC251625	
25 X 3/4"	CMMC2535		25 – 20 – 20	TEMC252020	
			25 – 20 – 25	TEMC252025	
			32 – 16 – 32	TEMC321632	
CODO MULTICAPA PLACA COMPRESION			32 – 20 – 32	TEMC322032	
MEDIDA	CODIGO		32 – 25 – 32	TEMC322532	
16 X 1/2"	CMPC1612		ENTRONQUE MACHO MULT. COMPRESION		
20 X 1/2"	CMPC2012		MEDIDA	CODIGO	
ENTRONQUE HEMBRA MULT. COMPRESION			16 X 1/2"	EMMC1612	
MEDIDA	CODIGO		16 X 3/4"	EMMC1634	
16 X 1/2"	EHMC1612		20 X 1/2"	EMMC2012	
16 X 3/4"	EHMC1634		20 X 3/4"	EMMC2034	
20 X 1/2"	EHMC2012		25 X 3/4"	EMMC2534	
20 X 3/4"	EHMC2034		25 X 1"	EMMC251	
25 X 3/4"	EHMC2534		32 X 3/4"	EMMC3234	
25 X 1"	EHMC251		32 X 1"	EMMC321	
32 X 3/4"	EHMC3234				
32 X 1"	EHMC321				
MANDO VALVULA MULTICAPA			MANDO VALVULA MULTICAPA NEGRO		
					
MVMP	MVMR	MVMO	MVMPN	MVMRN	MVMON