

MARCA	FRIGORIAS	TUBERIA	MEDIDAS
GIATSU	2000	3/8" - 5/8"	700X506X200
GIATSU	GIA-D-09		765X555X303
GIATSU	3000	3/8" - 5/8"	700X506X200
GIATSU	GIA-D-12		765X555X303
GIATSU	4500	3/8" - 5/8"	700X750X245
GIATSU	GIA-D-18		915X615X370
GIATSU	6000	3/8" - 5/8"	1000X750X245
GIATSU	GIA-D-24		890X673X342
GIATSU	7500	3/8" - 5/8"	1000X750X245
GIATSU	GIA-D-30		946X810X410
GIATSU	4500	3/8" - 5/8"	120X750X245
GIATSU	GIA-D-36		946X810X410
GIATSU	6000	3/8" - 5/8"	120X750X245
GIATSU	GIA-D-42		946X810X410
GIATSU	7500	3/8" - 5/8"	120X750X245
GIATSU	GIA-D-48		980X975X375



## 17. - ACCESORIOS DE AIRE ACONDICIONADO

### 17.1- BITUBOS

MARCA	MEDIDA	METROS	CODIGO
LA FARGA	1/4" - 3/8"	20	RB1438
LA FARGA	1/4" - 1/2"	20	RB1412
LA FARGA	5/8" - 1/4"	20	RB5814
LA FARGA	5/8" - 3/8"	20	RB5838



### 17.2- CANALETAS

#### CANALETA PROTECCION TUBERIA

MEDIDA	METROS	CODIGO
80 - 60	2	CPT8060
60 - 45	2	CPT6045



#### CANALETA TUBO CONDENSADO


MEDIDA	METROS	CODIGO
25 - 25	2	CTC25




CANALETA MINI		
MEDIDA	METROS	CODIGO
10 – 10	2	CM1010
10 – 15	2	CM1015
10 – 20	2	CM1020
16 – 16	2	CM1616
16 – 25	2	CM1625






CANALETA MINI ADHESIVA		
MEDIDA	METROS	CODIGO
10 – 10	2	CMA1010
10 – 15	2	CMA1015
10 – 20	2	CMA1020
16 – 16	2	CMA1616
16 – 25	2	CMA1625



**17.3- ACCESORIOS PARA CANALETA**


CURVA PLANA CANALETA			ANGULO EXTERNO CANALETA		
MEDIDA	CODIGO		MEDIDA	CODIGO	
80 - 60	CPCP8060		80 -60	AECP8060	
60 – 45	CPCP6045		60 – 45	AECP6045	
25 – 25	CPTC25		25 – 25	AETC25	

TERMINAL CANALETA			ANGULO INTERNO CANALETA		
MEDIDA	CODIGO		MEDIDA	CODIGO	
80 - 60	TCP8060		80 - 60	AICP8060	
60 – 45	TCP6045		60 – 45	AICP6045	
25 – 25	TTC25		25 – 25	AITC25	

MANGUITO CANALETA		
MEDIDA	CODIGO	
80 - 60	MCP8060	
60 – 45	MCP6045	
25 – 25	MTC25	

17.4- ACCESORIOS DE COBRE DE FRIO					
MANGUITO COBRE FRIO			CODO COBRE FRIO 90°		
MEDIDA	CODIGO		MEDIDA	CODIGO	
1/4"	MCF14		1/4"	CCF14	
3/8"	MCF38		3/8"	CCF38	
1/2"	MCF12		1/2"	CCF12	
5/8"	MCF58		5/8"	CCF58	
TE COBRE FRIO			CODO COBRE FRIO 45°		
MEDIDA	CODIGO		MEDIDA	CODIGO	
1/4"	TECF14		1/4"	CCF4514	
3/8"	TECF38		3/8"	CCF4538	
1/2"	TECF12		1/2"	CCF4512	
5/8"	TECF58		5/8"	CCF4558	
REDUCCION COBRE FRIO H-H			REDUCCION COBRE FRIO M-H		
MEDIDA	CODIGO		MEDIDA	CODIGO	
1/4" - 3/8"	RCH1438		1/4" - 3/8"	RCM1438	
1/4" - 1/2"	RCH1412		1/4" - 1/2"	RCM1412	
3/8" - 1/2"	RCH3812		3/8" - 1/2"	RCM3812	
3/8" - 5/8"	RCH3858		3/8" - 5/8"	RCM3858	
1/2" - 5/8"	RCH1258		1/2" - 5/8"	RCM1258	

TAPA COBRE FRIO		
MEDIDA	CODIGO	
1/4"	TACF14	
3/8"	TACF38	
1/2"	TACF12	
5/8"	TACF58	

17.5- RACORERIA ACCESORIOS DE FRIO					
TUERCA FRIGORIFICA			TUERCA FRIGORIFICA REDUCIDA		
MEDIDA	CODIGO		MEDIDA	CODIGO	
1/4"	TUF14		3/8 - 1/4"	TUF3814	
3/8"	TUF38		1/2" - 3/8"	TUF1238	
1/2"	TUF12		5/8" - 1/2"	TUF5812	
5/8"	TUF58				
UNION SAE MACHO			UNION SAE HEMBRA		
MEDIDA	CODIGO		MEDIDA	CODIGO	
1/4"	USM14		1/4"	USH14	
3/8"	USM38		3/8"	USH38	
1/2"	USM12		1/2"	USH12	
5/8"	USM58		5/8"	USH58	
UNION SAE REDUCIDO MACHO-MACHO			UNION SAE REDUCIDO MACHO-HEMBRA		
MEDIDA	CODIGO		MEDIDA	CODIGO	
1/4" - 3/8"	USM1438		1/4" - 3/8"	USMH1438	
1/4" - 1/2"	USM1412		1/4" - 1/2"	USMH1412	
1/4" - 5/8"	USM1458		1/4" - 5/8"	USMH1458	
3/8" - 1/2"	USM3812		3/8" - 1/2"	USMH3812	
3/8" - 5/8"	USM3858		3/8" - 5/8"	USMH3858	
1/2" - 5/8"	USM1258		1/2" - 5/8"	USMH1258	

16.6- BOMBAS DE CONDENSADO					
BOMBA CONDENSADO GENEBRE			BOMBA CONDENSADO HECAPO MINI		
MEDIDA	CODIGO		MEDIDA	CODIGO	
BOMBA CONDENSADO GENEBRE	BCG		BOMBA CONDENSADO HECAPO MINI	BCHM	
BOMBA CONDENSADO SALV. ESCODA			BOMBA CONDENSADO HECAPO ANGULAR		
MEDIDA	CODIGO		MEDIDA	CODIGO	
BOMBA CONDENSADO FLOWATCH VISION	AS06965		BOMBA CONDENSADO HECAPO ANGULAR	BCHA	
BOMBA CONDENSADO SALV. ESCODA					
MEDIDA	CODIGO				
BOMBA CONDENSADO EASY TANK	AS06808				